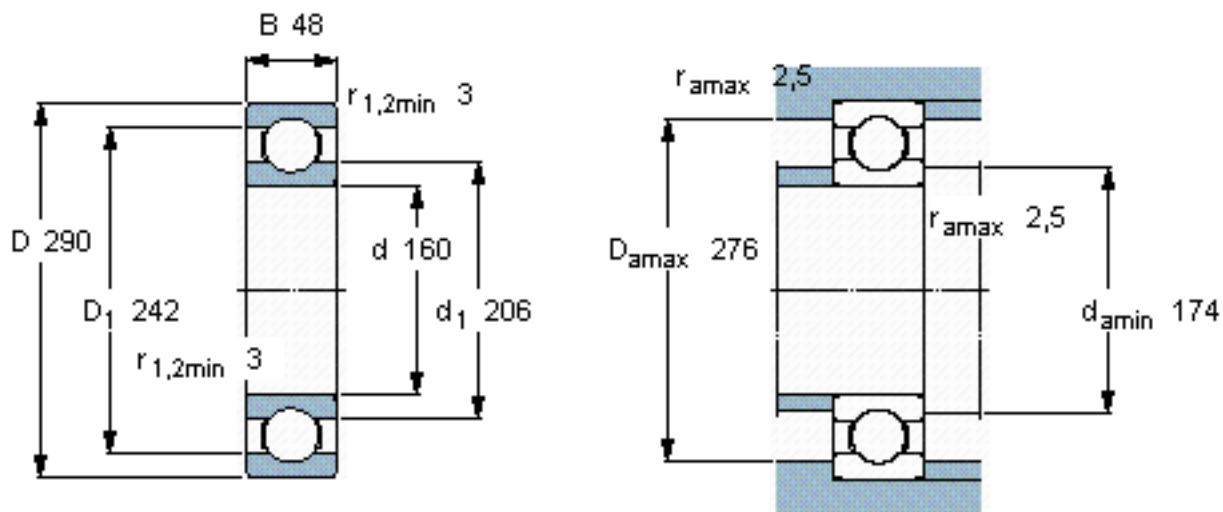


### SKF 6232参数

主要尺寸	d	160	mm	-
	D	290	mm	-
	B	48	mm	-
基本额定载荷	C	186000	N	动载荷
	$C_0$	186000	N	静载荷
疲劳载荷极限	$P_u$	5300	N	-
额定转速	参考转速	4500	r/min	-
	极限转速	3000	r/min	-
重量	重量	14500	g	-
型号	* SKF 探索者轴承	6232	-	-

### SKF 6232图片

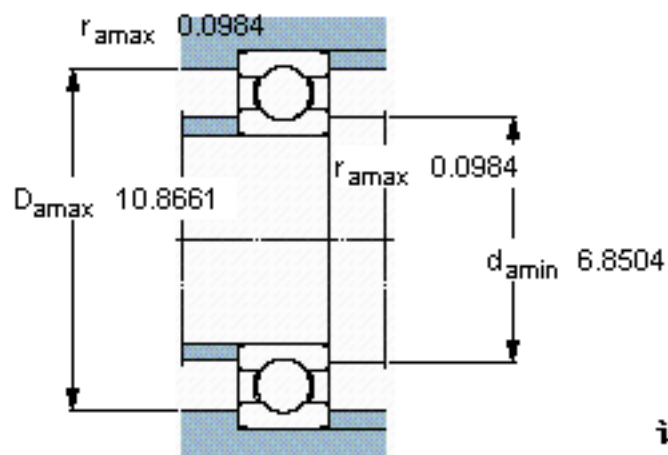
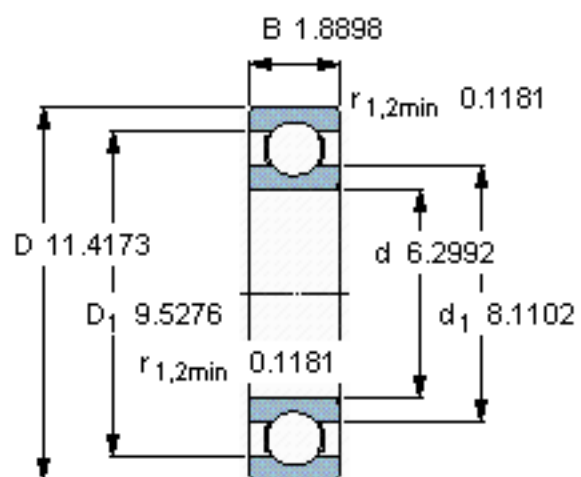


计算系数

$k_r$  0,025

$f_0$  15

参考资料:<http://www.sozhou.com/p/89abf2f2.html>



计算系数

$k_r$  0,025

$f_0$  15