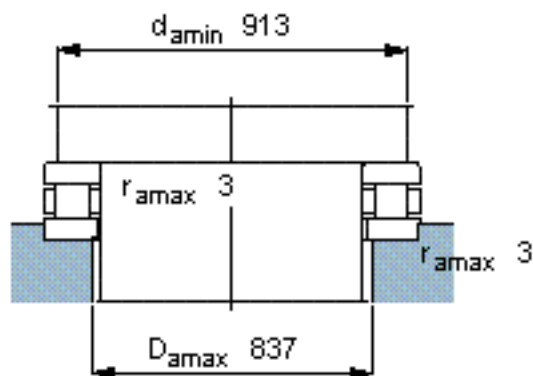
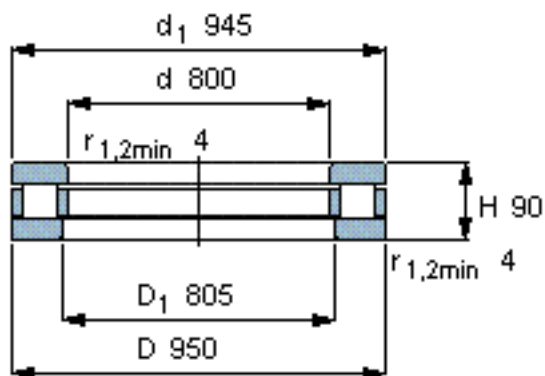


SKF 891/800 M参数

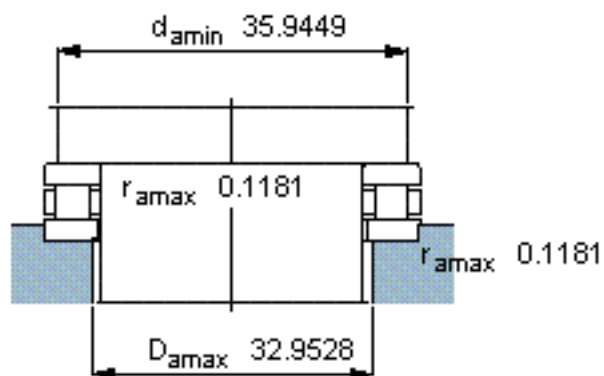
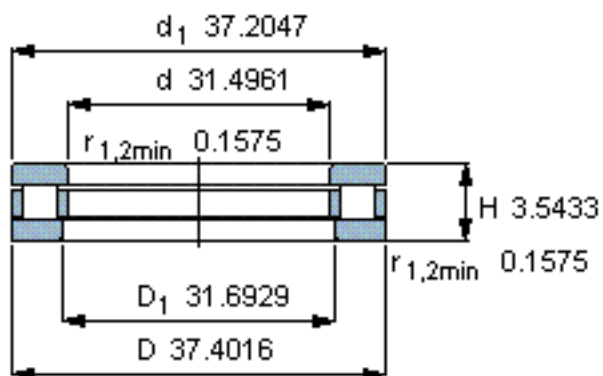
主要尺寸	d	800	mm	-
	D	950	mm	-
	H	90	mm	-
基本额定载荷	C	2500000	N	动载荷
	C_0	18000000	N	静载荷
疲劳载荷极限	P_u	1040000	N	-
最小载荷系数	A	26	-	-
额定转速	额定转度	190	r/min	-
	极限转速	380	r/min	-
重量	重量	120000	g	-
型号	完整轴承	891/800 M	-	-
	滚子和保持架推力组件	-	-	-

SKF 891/800 M图片

完整轴承



完整轴承



参考资料:<http://www.sozhou.com/p/4bb44dd8.html>